



**Chauchina**  
Ayuntamiento

Transparencia

**Balance de gestión  
económica-financiera  
2011-2015**

**Evolución del paro,  
inversión y contrataciones  
realizadas  
2011-2015**

Transparencia



**Chauchina**  
Ayuntamiento

TRANSPARENCIA en la gestión del dinero que es de todos y todas.

CHAUCHINA CONSIGUE EN 4 AÑOS REDUCIR LA DEUDA A LA MITAD. UNA GESTIÓN EFICAZ

### PRESUPUESTOS 2015

INGRESOS	
1. IMPUESTOS DIRECTOS	1.451.425,34
2. IMPUESTOS INDIRECTOS	75.000
3. TASAS Y OTROS INGRESOS	417.684,88
4. TRANSFERENCIAS CORRIENTES	1.737.598,84
5. INGRESOS PATRIMONIALES	11.093,88
6. ENAJENACIÓN DE INVERSIONES	0,00
7. TRANSFERENCIAS DE CAPITAL	309.871,20
8. ACTIVOS FINANCIEROS	0,00
9. PASIVOS FINANCIEROS	0,00
<b>TOTAL INGRESOS</b>	<b>4.002.674,14</b>

El presupuesto es de 4.002.674,1 €

**HEMOS DESTINADO MÁS DINERO PARA LAS PERSONAS, SU ATENCIÓN Y EL MANTENIMIENTO DE SERVICIOS PÚBLICOS Y PARA LA CREACIÓN DE EMPLEO. CON MENOS DINERO HEMOS SIDO CAPACES DE REDUCIR LA DEUDA QUE ERA EL 80 % DE NUESTROS INGRESOS EN 2011 pues el presupuesto no era realista.**

5 PRESUPUESTOS EN 4 AÑOS DE LEGISLATURA.

NO NOS GASTAMOS MÁS DE LO QUE INGRESAMOS.

CUMPLIMOS: REGLA DEL GASTO, PLAN DE AJUSTE Y NUESTRO PRESUPUESTO ES EQUILIBRADO

LAS CUENTAS EN ORDEN

EL COBRO DE FACTURA SE HACE A LOS 15 DÍAS DESDE EL DÍA QUE SE APRUEBA.

APOYAMOS A NUESTRAS EMPRESAS Y AUTÓNOMOS.

### PRESUPUESTOS 2015

GASTOS	
1. GASTOS DE PERSONAL	1.643.784,34
2. GASTOS EN BIENES CORRIENTES Y SERVICIOS	918.338,00
3. GASTOS FINANCIEROS	112.419,60
4. TRANSFERENCIAS CORRIENTES	181.634,90
5. FONDO DE CONTINGENCIA Y IMPREVISTOS	0,00
6. INVERSIONES REALES	958.606,30
7. TRANSFERENCIAS DE CAPITAL	0,00
8. ACTIVOS FINANCIEROS	0,00
9. PASIVOS FINANCIEROS	187.891,00
<b>TOTAL GASTOS</b>	<b>4.002.674</b>

6000000

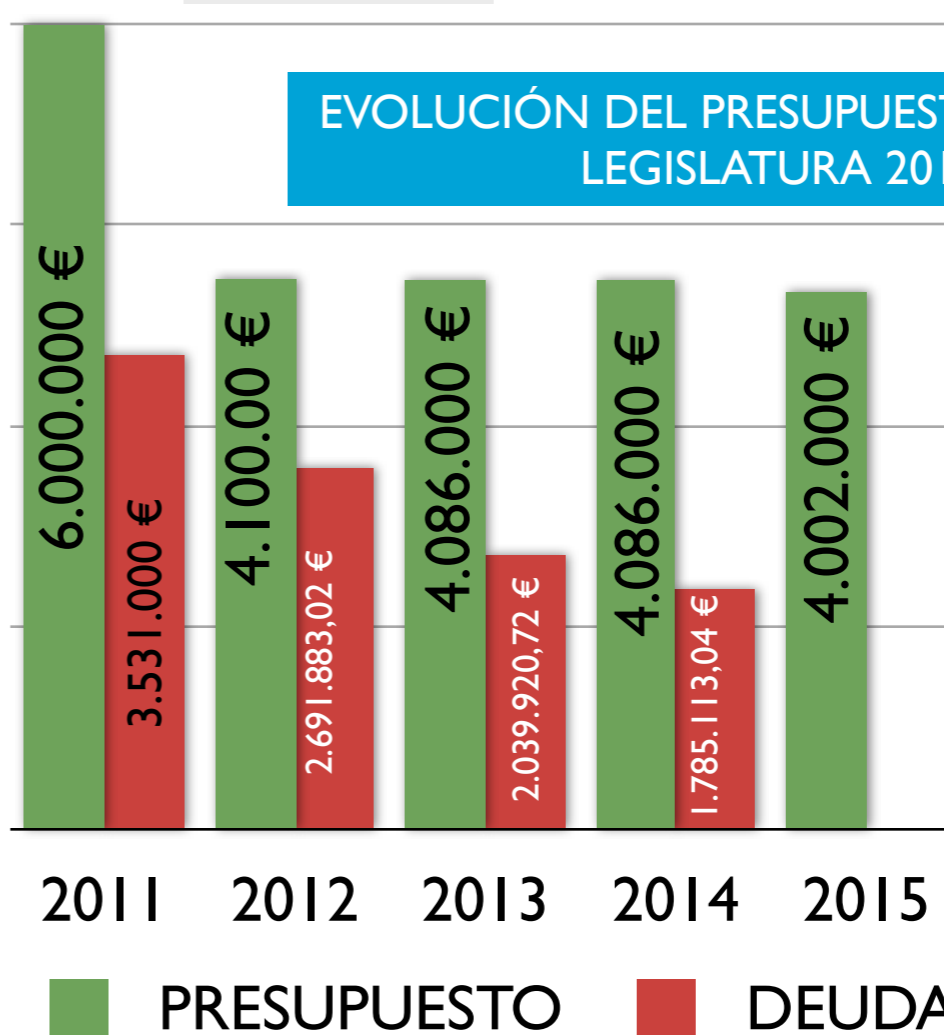
4500000

3000000

1500000

0

### EVOLUCIÓN DEL PRESUPUESTO Y DE LA DEUDA LEGISLATURA 2011-2015

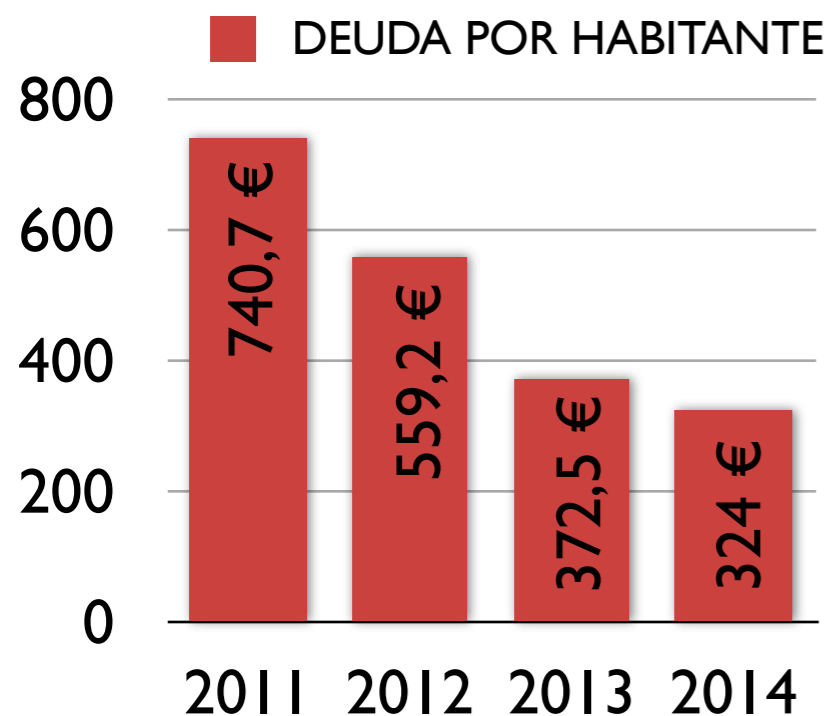


RENDIMOS CUENTAS EL DINERO ES DE TOD@S

# Transparencia



**EN 2011 LA DEUDA POR HABITANTE ERA DE 740 € Y EN 2015 ES DE 324€ BUENA GESTIÓN**



**LA DEUDA EN DICIEMBRE DE 2011 : 3.531.922,25 €**

Cada vecin@ de este municipio le correspondía un total de 740,75 € ( 4.768 habitantes)

**LA DEUDA EN 2012 : 2.317.985,55 € MÁS INTERESES PRESTAMO A PROVEEDORES. 2.691.883,02 €**

Cada vecin@ de este municipio le correspondía un total de 559,294 € (4.813 habitantes)

**LA DEUDA EN 2013: 2.039.920,72 €.**

Cada vecin@ le corresponde una deuda de 372,559 € (5.411 habitantes)

Un 49,77 % de nuestros ingresos

**LA DEUDA EN 2014: 1.785.113,04**

Cada vecin@ de este municipio de corresponde una deuda de 324 € (5.499 habitantes)

DEUDAS	2011	2012	2013	2014
PROVEEDORES Y ORGANISMOS PÚBLICOS	2.071.119,78	539.917,30	0€ a Proveedores y 138.662,29 € RESUR	0€ a a proveedores y a RESUR. 112.562,29
PRÉSTAMO PROVEEDORES		1.503.123,28	1.503.123,28	1.409.178,08
INTERESES PRÉSTAMO PROVEEDORES		373.897,69	215.053,40	131.871
DEVOLUCIÓN ESTADO Y JUNTA	544.746,41	177.702,2	159.081,75	131.501,67
RECONOCIMIENTO EXTRAJUDICIAL DE FACTURAS	378.253,99	0	0	0
DISPUESTO DE LA PÓLIZA	174.661,07	0	0	0
ATRASOS CONVENIOS TRABAJADORES	27.500	0	0	0
OTROS	4.752	0		0
* CONTENCIOS OS JUICIOS Y PLEITOS	330.889	97.242,55	€ 24.000€	€ 0
<b>TOTAL DEUDA</b>	<b>3.531.922</b>	<b>2.317.985,33</b>		
sin contar los pleitos y juicios	3.191.529,25	2.220.742,78		
<b>TOTAL DEUDA CON INTERESES PROVEEDORES</b>		<b>2.691.883</b>	<b>2.039.920,72</b>	<b>1.785.113,04</b>
<b>Sin contar los pleitos y juicios</b>		<b>€ 2.594.640,24</b>	<b>€ 2.015.920,72</b>	



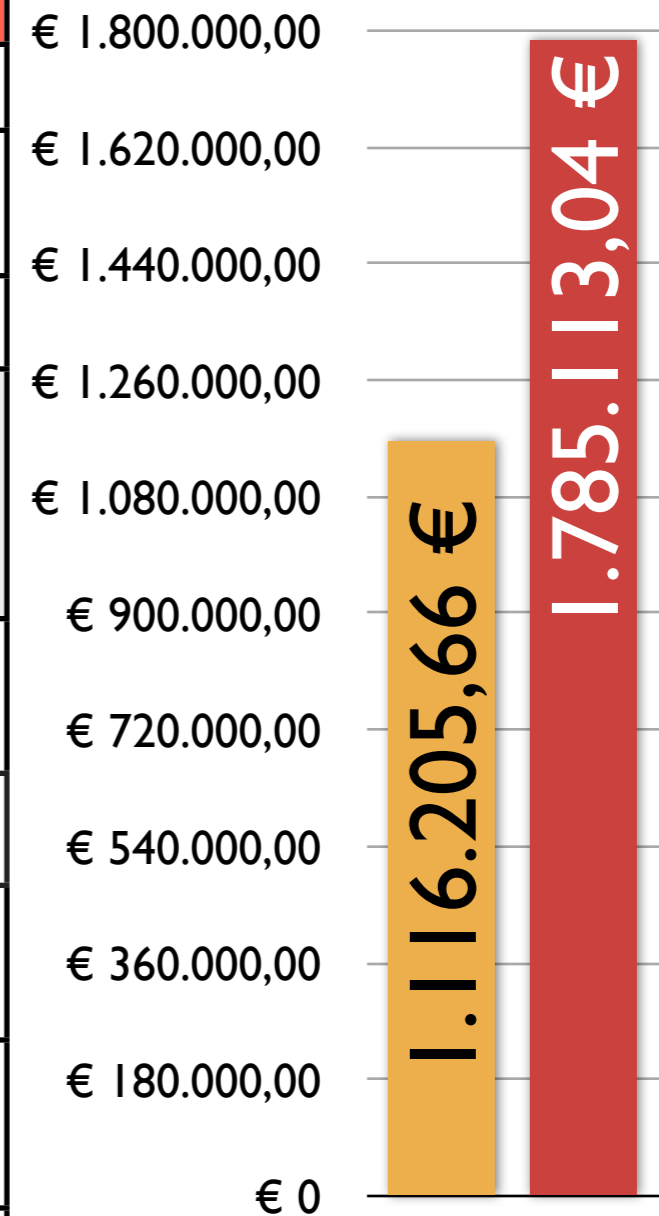
Transparencia

# EN 4 AÑOS HEMOS PAGADO DE DEUDA 1.166.385,2 € Y SE DEBE AÚN 1.785.113,04 €

legislatura 2011-2015 gobierno socialista

DEUDAS ORGANISMOS PÚBLICOS Y CONSORCIOS	PAGADO Actual Equipo de Gobierno	AÚN SE DEBE A (31-3-2014)	LO PAGADO en 2014 de la deuda pendiente	AÚN SE DEBE A FECHA 24/3/2015
ESTADO. (PIE)	€ 47.400	116.962,53€	€ 14.620,32	€ 102.342,21
INFRAVIVIENDA JUNTA	€ 24.835,40	€ 42.119,22	12.959,76	29.159,46
DIPUTACIÓN	139.971,32	€ 0	0	0
PRÉSTAMO A PROVEEDORES (incluida 600.000 euros basura recogida)	€ 158.834,29	€ 1.718.176,68	193.045,20	1.541.049,08
CONSORCIO TRANSPORTES AUTOBUSES	€ 100.655,93	€ 0	0	0
CONSORCIO TAXI	€ 7.662,98	€ 0	0	0
CONSORCIO VEGA SIERRA ELVIRA	€ 23.432,37	€ 0	0	0
TRATAMIENTO DE BASURA RESUR	€ 74.367,09	€ 138.662,29	€ 25.600+ 11.732 intereses 2009-2009=37.332€	112.562,29
COLEGIO VETERINARIOS	3.200	0	0	0
<b>TOTAL ORGANISMOS</b>	<b>580.359,38</b>	<b>2.010.110,26</b>		
DE JUICIOS Y PLEITOS	€ 306.889	€ 24.000	€ 24.000	0
<b>TOTAL</b>	<b>887.248,38</b>	<b>2.034.109,82</b>	<b>281.957,28</b>	<b>1.785.113,04</b>

■ PAGADO €  
■ SE DEBE €



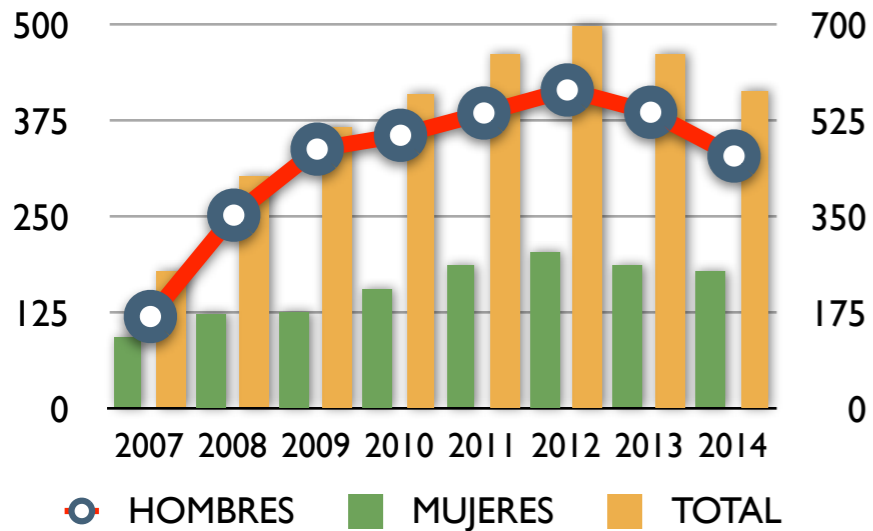
Transparencia

**BUENA GESTIÓN**

**CHAUCHINA HA TRABAJADO 4 AÑOS PARA QUE EL PARO BAJE EN ESTA LEGISLATURA UN 17%**

A pesar del triple de parados que hemos soportado en esta legislatura, el Equipo de Gobierno ha trabajado durante estos 4 años para que las personas desempleadas no aumentasen. Hemos pasado de 700 personas en el año 2012 a 579 en diciembre de 2014.

**Evolución del paro en Chauchina**

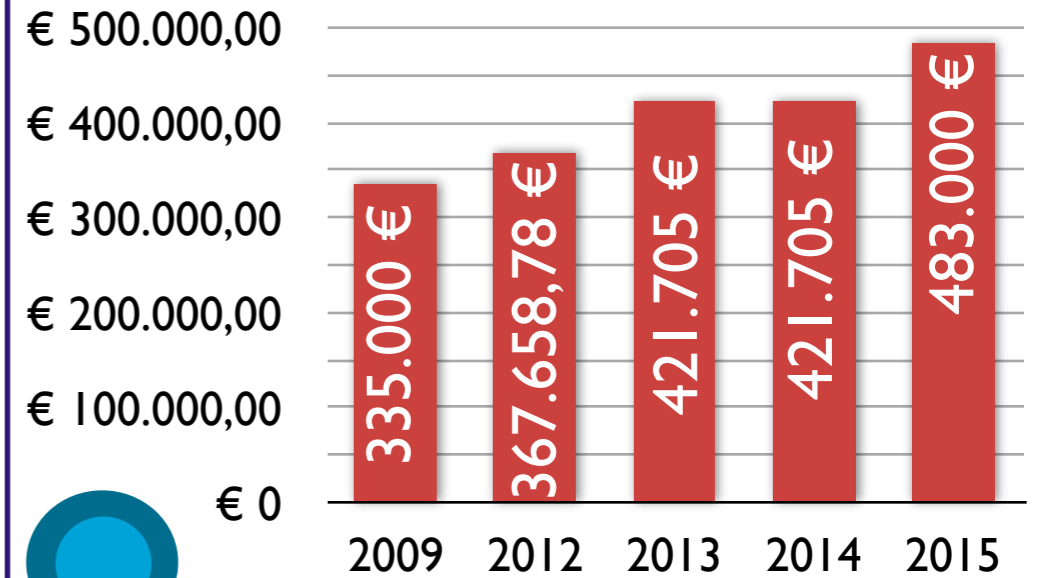


AÑOS diciembre	TOTAL PARADOS	PARADOS HOMBRES	PARADOS MUJERES
2007	250	120	130
2008	423	252	171
2009	514	338	176
2010	574	356	218
2011	646	385	261
2012	700	415	285
2013	647	386	261
2014	579	329	250

FUENTE: SAE.

**483.000 € DE RECURSOS PROPIOS PARA CREAR EMPLEO E INVERSIÓN.**  
(148.000 € más que en la legislatura anterior.)

**UN ESFUERZO IMPORTANTE** con menos ingresos y pagando más deuda



FUENTE: PRESUPUESTOS INVERSIONES MUNICIPALES

**Número de personas contratadas al año**

FUENTE: MINISTERIO DE HACIENDA.



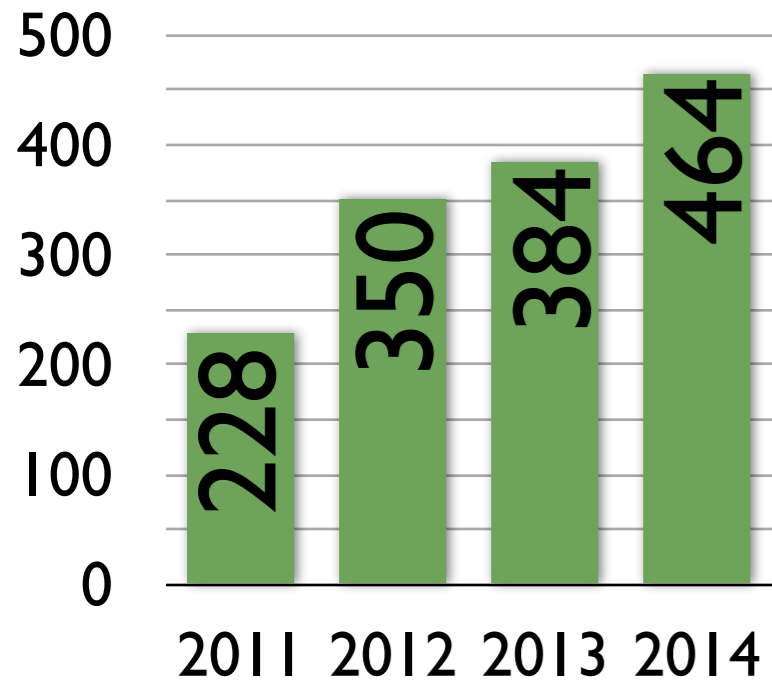
**HEMOS CREAMOS EL DOBLE DE PUESTOS DE TRABAJO MÁS CADA AÑO, QUE EN LA ANTERIOR LEGISLATURA.(2007-2011)**

**Hemos pasado de 340 a 630 empleos/año**

A PESAR DE LOS RECORTES. SIN TENER 1.200.000 € DE LOS PLANES DE INVERSIONES DEL GOBIERNO CENTRAL Y EL PROTEJA

**Más Empleo. EL DOBLE**

**CHAUCHINA REALIZA DESDE JUNIO 2011 A MARZO DE 2015 UN TOTAL DE 1606 CONTRATOS.**



■ NÚMERO DE CONTRATOS REALIZADOS EN EL AYUNTAMIENTO

**CHAUCHINA HA CREADO EN CUATRO AÑOS 626 PUESTOS DE TRABAJO CON LOS PLANES DE FOMENTO DE EMPLEO AGRARIO 2011-2015**

**Más Contratos  
EL DOBLE**

**CHAUCHINA HA CREADO EN DOS AÑOS MÁS DE 160 PUESTOS DE TRABAJO CON LOS PLANES DE CHOQUE Y DE INCLUSIÓN SOCIAL. 2013-2015**

HEMOS EVITADO QUE 160 FAMILIAS CAIGAN EN RIESGO DE EXCLUSIÓN. "LO MÁS DIGNO, UN TRABAJO PARA PALIAR LA DIFÍCIL SITUACIÓN"

**CHAUCHINA HA CREADO EN CUATRO AÑOS 178 PUESTOS DE TRABAJO CON LOS PLANES DE FOMENTO DE EMPLEO AGRARIO ESPECIAL 2011-2015**

**CHAUCHINA REALIZA 74 CONTRATOS DE JÓVENES DE ENTRE 18 Y MENORES DE 30 AÑOS.**



**CHAUCHINA  
APOYO A  
NUESTROS  
JÓVENES**

**TODOS ELLOS ACCEDEN POR PRIMERA VEZ A UN CONTRATO Y EN FUNCIÓN DE LOS ESTUDIOS REALIZADOS. UN PROGRAMA QUE DA OPORTUNIDADES Y CONFIANZA A NUESTROS JÓVENES. Electricistas, Administrativos, Monitores Socioculturales, Licenciados y Diplomados, Informáticos, Peones de Jardinería y Limpieza.... GRACIAS A TODOS VOSOTROS POR VUESTRO TRABAJO Y PRÓXIMAMENTE PONDREMOS EN MARCHA EL II PLAN DE EMPLEO JOVEN CON UNA DOTACIÓN DE 123.000 EUROS. PARA MÁS INFORMACIÓN ACUDE AL SERVICIO ORIENTA Y A TU AYUNTAMIENTO.**